



03/02/2022

TOYOTA | Utiliza | **YPF INFINIA**

NUEVO  
**YARIS**

## Confort



Techo solar eléctrico.<sup>(2)</sup>



Audio con pantalla táctil LCD de 7" con conectividad\*: Apple CarPlay® & Android Auto®.



Aire acondicionado con climatizador automático digital.<sup>(1)</sup>

## Diseño



Ópticas delanteras LED con regulación en altura.<sup>(2)</sup>



Llantas de aleación de 16".<sup>(3)</sup>



Ópticas traseras LED.<sup>(1)</sup>

## Transmisión



Caja automática CVT de 7 velocidades.<sup>(1)</sup>



Paddle Shifts (levas en el volante).<sup>(3)</sup>




Caja manual de 6 marchas.<sup>(4)</sup>

Imágenes ilustrativas, no contractuales. <sup>(1)</sup> Disponible en versiones XLS, XLS Pack y S. <sup>(2)</sup> Disponible en versión S. <sup>(3)</sup> Disponible en versiones XLS Pack y S. <sup>(4)</sup> Disponible en versiones XS y XLS.  
\*Solo para smartphones compatibles, con conexión USB. Verificá la compatibilidad de tu modelo de smartphone con su respectivo fabricante.

## En detalle



Sistema de encendido por botón (Push Start Button) y Sistema de ingreso inteligente (Smart Entry System).<sup>(2)</sup>



Cámara de estacionamiento.<sup>(1)</sup>



Volante multifunción.



Control de velocidad crucero.<sup>(3)</sup>



Display de información múltiple de 4,2".<sup>(4)</sup>




Espejos retráctiles eléctricamente.<sup>(1)</sup>



Levanta cristales eléctricos con función "One Touch" en las cuatro puertas.<sup>(1)</sup>



Airbags frontales (conductor y acompañante), laterales (x2), de cortina (x2) y de rodilla (para conductor).



Control de estabilidad (VSC), control de tracción (TRC) y asistente de arranque en pendientes (HAC).



|  | Hatchback (5 puertas) |             |             |              |             |
|--|-----------------------|-------------|-------------|--------------|-------------|
|  | XS MT                 | XLS MT      | XLS CVT     | XLS PACK CVT | S CVT       |
| <b>Dimensiones y Pesos</b>                 |                       |             |             |              |             |
| Largo / Ancho / Alto (mm)                  | 4.145 / 1.730 / 1.475 |             |             |              |             |
| Distancia entre ejes (mm)                  | 2.550                 |             |             |              |             |
| Capacidad del baúl (L)                     | 310                   |             |             |              |             |
| Capacidad del tanque de combustible (L)    | 42                    |             |             |              |             |
| Peso en orden de marcha (Mín. - Máx.) (kg) | 1.075-1.105           | 1.080-1.110 | 1.105-1.135 |              | 1.115-1.145 |

| <b>Motor</b>                    |  |  |  |  |  |
|---------------------------------|--|--|--|--|--|
| Cilindrada (cm3)                | 1.496 (1.5 L)  |  |  |  |  |
| Tipo                            | 4 cilindros en línea, nafta  |  |  |  |  |
| Distribución                    | Motor TOYOTA 2NR - FE, 16 válvulas con cadena de distribución y sistema Dual VVT-i (Variación inteligente de sincronización de válvulas) |  |  |  |  |
| Relación de compresión          | 11,5:1   |  |  |  |  |
| Diámetro por carrera (mm)       | 72,5 x 90,6  |  |  |  |  |
| Potencia máxima (CV (kW) / rpm) | 107 (79) / 6.000   |  |  |  |  |
| Torque máximo (Nm (Kgm) / rpm)  | 140 / 4.200  |  |  |  |  |

| <b>Chasis</b> |                         |   |                                 |  |                                 |
|---------------|-------------------------|---|---------------------------------|--|---------------------------------|
| Transmisión   | Manual de 6 velocidades |   | Automática CVT de 7 velocidades |  | Automática CVT de 7 velocidades |
| Tracción      | Delantera               |   |                                 |  |                                 |
| Suspensión    | Delantera               | Tipo MacPherson con barra estabilizadora          |                                 |  |                                 |
|               | Trasera                 | Barra de torsión y barra estabilizadora           |                                 |  |                                 |
| Dirección     | Tipo                    | Piñón y cremallera, asistida eléctricamente (EPS) |                                 |  |                                 |
| Frenos        | Delanteros              | Discos ventilados                                 |                                 |  |                                 |
|               | Traseros                | Tambor  |                                 |  |                                 |

| <b>Exterior</b>   |               |   |   |               |   |
|---|---------------|---|---|---------------|---|
| Espejos exteriores con regulación eléctrica y luz de giro incorporada | 0             | 0 | 0 | 0             | 0 |
| Espejos exteriores retráctiles eléctricamente                         | X             | 0 | 0 | 0             | 0 |
| Luces de circulación diurnas LED (DRL)                                | 0             | 0 | 0 | 0             | 0 |
| Llantas de acero de 15"   | 0             | X | X | X             | X |
| Llantas de aleación de 15"  | X             | 0 | 0 | X             | X |
| Llantas de aleación de 16"  | X             | X | X | 0             | 0 |
| Manijas exteriores cromadas   | X             | X | X | X             | 0 |
| Neumáticos  | 185 / 60 R15" |   |   | 195 / 50 R16" |   |
| Ópticas delanteras halógenas con regulación en altura                 | 0             | X | X | X             | X |
| Ópticas delanteras halógenas con regulación en altura y proyector     | X             | 0 | 0 | 0             | X |
| Ópticas delanteras LED con regulación en altura                       | X             | X | X | X             | 0 |
| Ópticas traseras LED  | X             | 0 | 0 | 0             | 0 |
| Parrilla frontal con detalle cromado                                  | X             | 0 | 0 | 0             | 0 |

| <b>Confort interior</b>                                |   |   |   |   |   |
|--|---|---|---|---|---|
| Aire acondicionado con climatizador automático digital | X | 0 | 0 | 0 | 0 |
| Apertura interna del tanque de combustible             | 0 | 0 | 0 | 0 | 0 |
| Apoyabrazos trasero central con dos posavasos          | 0 | 0 | 0 | 0 | 0 |


|  | Hatchback (5 puertas) |               |               |               |               |
|--|-----------------------|---------------|---------------|---------------|---------------|
|  | XS MT                 | XLS MT        | XLS CVT       | XLS PACK CVT  | S CVT         |
| <b>Confort interior</b>  |                       |               |               |               |               |
| Asiento del conductor con regulación en altura                           | 0                     | 0             | 0             | 0             | 0             |
| Asientos con costuras color rojo   | X                     | X             | X             | X             | 0             |
| Asientos con tapizado de cuero natural y ecológico                       | X                     | X             | X             | 0             | 0             |
| Asiento trasero rebatible 60:40  | 0                     | 0             | 0             | 0             | 0             |
| Columna de dirección regulable en altura                                 | 0                     | 0             | 0             | 0             | 0             |
| Computadora de abordo  | 0                     | 0             | 0             | 0             | 0             |
| Display de información múltiple de 4,2"                                  | X                     | X             | X             | 0             | 0             |
| Espejo retrovisor interno con anti-encandilamiento automático            | X                     | 0             | 0             | 0             | 0             |
| Levanta cristales eléctricos con función "One Touch"                     | o (conductor)         | o (4 puertas) | o (4 puertas) | o (4 puertas) | o (4 puertas) |
| Sensores de estacionamiento delanteros y traseros                        | X                     | 0             | 0             | 0             | 0             |
| Techo solar eléctrico  | X                     | X             | X             | X             | 0             |
| Volante con control de audio, display de información múltiple y teléfono | 0                     | 0             | 0             | 0             | 0             |

|  |   |   |   |   |   |
|--|---|---|---|---|---|
| <b>Tecnología y conectividad</b>   |   |   |   |   |   |
| Audio con MP3, Bluetooth® y 6 parlantes  | 0 | 0 | 0 | 0 | 0 |
| Audio con pantalla táctil LCD 7", USB (en consola central)   | 0 | 0 | 0 | 0 | 0 |
| Conectividad*: Apple CarPlay® & Android Auto®  | 0 | 0 | 0 | 0 | 0 |
| Control de velocidad crucero   | X | X | 0 | 0 | 0 |
| Monitor con cámara de estacionamiento  | X | 0 | 0 | 0 | 0 |
| Paddle Shifts (levas en el volante)  | X | X | X | 0 | 0 |
| Sistema de encendido por botón (Push Start Button) y Sistema de ingreso inteligente (Smart Entry System) | X | X | X | X | 0 |

|   |   |   |   |   |   |
|---|---|---|---|---|---|
| <b>Seguridad</b>  |   |   |   |   |   |
| <b>Toyota Safety Sense**</b>  |   |   |   |   |   |
| Sistema de pre-colisión frontal (PCS)**   | X | X | X | 0 | 0 |
| Sistema de alerta de cambio de carril (LDA)**   | X | X | X | 0 | 0 |
| ABS con distribución electrónica de frenado (EBD) y asistente de frenado de emergencia (BA) | 0 | 0 | 0 | 0 | 0 |
| Airbags frontales (conductor y pasajero)  | 0 | 0 | 0 | 0 | 0 |
| Airbags laterales (x2), de cortina (x2) y de rodilla (para conductor)                       | 0 | 0 | 0 | 0 | 0 |
| Alarma antirrobo e inmovilizador de motor   | 0 | 0 | 0 | 0 | 0 |
| Alerta de luces encendidas y puertas abiertas   | 0 | 0 | 0 | 0 | 0 |
| Anclaje ISOFIX (x2) y anclaje para correa superior  | 0 | 0 | 0 | 0 | 0 |
| Asistente de arranque en pendientes (HAC)   | 0 | 0 | 0 | 0 | 0 |
| Barras de protección contra impactos laterales  | 0 | 0 | 0 | 0 | 0 |
| Cierre automático de puertas en velocidad   | 0 | 0 | 0 | 0 | 0 |
| Cinturones de seguridad delanteros de 3 puntos con pretensionador y limitador de fuerza     | 0 | 0 | 0 | 0 | 0 |
| Cinturones de seguridad traseros (x3) inerciales de 3 puntos                                | 0 | 0 | 0 | 0 | 0 |
| Control de estabilidad (VSC) y control de tracción (TRC)                                    | 0 | 0 | 0 | 0 | 0 |
| Faros antiniebla delanteros   | X | 0 | 0 | 0 | 0 |
| Faros antiniebla traseros   | 0 | 0 | 0 | 0 | 0 |
| Tercera luz de stop tipo LED  | 0 | 0 | 0 | 0 | 0 |
| Tuerca de seguridad para llantas  | X | 0 | 0 | 0 | 0 |



## Colores



Toyota Argentina S.A. Oficina Comercial: Thomas Edison 2659, Edif. Este, 2do Piso (B1640HSA), Martínez - Bs. As. - Argentina. Tel.: (011) 5194-4500 Fax: (011) 5194-4519. Planta Industrial Zárate: Ruta 12, Km 81 (B28000FA) Zárate - Bs. As. - Argentina. Tel.: (03487) 443000. Para más información llame al: 0-800-888-TOYOTA (8696). Toyota Argentina S.A. se reserva el derecho de alterar cualquier parte de las especificaciones y equipamiento sin previo aviso. Las especificaciones y equipamiento están sometidos a cambios para adaptarse a las exigencias de otros mercados. En cuanto a los detalles de estos cambios que pueden ser necesarios en su zona, se ruega pida información en su concesionario local. Nota: los vehículos fotografiados en este folleto pueden ser diferentes de los modelos disponibles en su zona. El color de las carrocerías de los vehículos puede ser ligeramente diferente al de las ilustraciones impresas en este folleto. Los modelos adquiridos en la Argentina a través de un concesionario oficial cuentan con una garantía de 5 años o 150.000 km (lo que ocurra primero). La garantía, mientras siga vigente, es transferible.\*Solo para smartphones compatibles, con conexión USB. Verificá la compatibilidad de tu modelo de smartphone con su respectivo fabricante.\*\*Toyota Safety Sense, integra diferentes sistemas de seguridad activa que pueden variar según cada modelo y/o versión. A su vez, estos sistemas están diseñados para asistir al conductor, no para sustituirlo. El conductor debe mantener en todo momento el control de su vehículo y es responsable de su conducción, por cuanto este sistema no reemplaza la conducción segura. El correcto funcionamiento del Toyota Safety Sense depende de muchos factores incluyendo las condiciones del camino, el clima y el vehículo, razón por la cual el/los sistemas podrán verse afectados u obstaculizados debido a factores externos, no siendo Toyota Argentina S.A. responsable de las consecuencias derivadas del uso del sistema. Para más información sobre Toyota Safety Sense, su funcionamiento y sus limitaciones, dirigirse a la web [www.toyota.com.ar](http://www.toyota.com.ar) y/o consulte el manual de usuario.